

276 kg/ 24h

Fabbricatore di ghiaccio Modulare / Modular Ice Maker:
M145 - M195 - M205 - M305 - M405 - M505 F

M305 ALLGAS
220-240V/1/50Hz
Modular Ice Maker



CARATTERISTICHE

- Scocca in acciaio
- Condensazione ad aria e acqua
- Ciclo di sanificazione
- Tasto comandi capacitivo
- Segnalazione acustica e luminosa allarmi
- Report allarmi HACCP
- Regolazione peso cubetto esterna
- Collegamento USB per aggiornamento sw e scarico dati HACCP
- Ventilatore condensatore controllato alle basse temperature ambiente
- Produzione ghiaccio programmabile
- Analisi predittiva malfunzionamenti
- Report prestazioni apparecchiatura



TIPO GHIACCIO

| | PCS / CYCLE PZ / CICLO | WEIGHT ICE PESO GHIACCIO |
|------------------------------------|---------------------------|--------------------------------|
| HALF-LARGE-205-305 10x 24x 29mm | 370 | 6 g |
| DICE-205-305 22x 24x 22mm | 234 | 10 g |
| LARGE-205-305 29x 24x 29mm | 140 | 17 g |

OPZIONALE

- Ciclo di sanificazione programmabile con ozono
- Trattamento nanotecnologico evaporatore con Rainbow Technology
- Connessione cloud IOT
- Regolazione livello ghiaccio deposito

DEPOSITO

MG205-MG255-MG305(KM305)
MG405(KFM404)
MG505(KFM505)

DIMENSIONI

| | L x P x H (mm) |
|-----------------|----------------|
| 760 x 620 x 575 | |
| 830 x 690 x 740 | |

VOLTAGE

220-240V/1/50Hz

GAS

R290
GWP 3

DATI TECNICI

| | cond | comp. W | ABS. W | Fuse | Kwh/100Kg | l / h | Kg | Kg | |
|-------------------------|------|---------|--------|------|-----------|-------|----|----|--|
| M305 A AG 220-240V/50/1 | | 2142 | 1250 | 16 | 14.4 | 11.6 | 71 | 86 | |
| M305 W AG 220-240V/50/1 | | 2142 | 1080 | 16 | 11.8 | 96.8 | 71 | 86 | |

PRODUZIONE GHIACCIO

kg/24h
lbs/24h

Raffreddamento ad aria

| Temp. Aria Air Temp. | Temp. Acqua /Water Temp. | | | |
|-------------------------|--------------------------|------------|------------|------------|
| | 10° 50° | 15° 59° | 21° 70° | 32° 90° |
| 10° | 276 | 263 | 246 | 216 |
| 50° | 608 | 580 | 542 | 476 |
| 21° | 248 | 239 | 226 | 201 |
| 70° | 547 | 527 | 498 | 443 |
| 32° | 192 | 189 | 184 | 167 |
| 90° | 423 | 417 | 406 | 368 |
| 38° | 165 | 162 | 158 | 150 |
| 100° | 364 | 357 | 348 | 331 |

Raffreddamento ad acqua

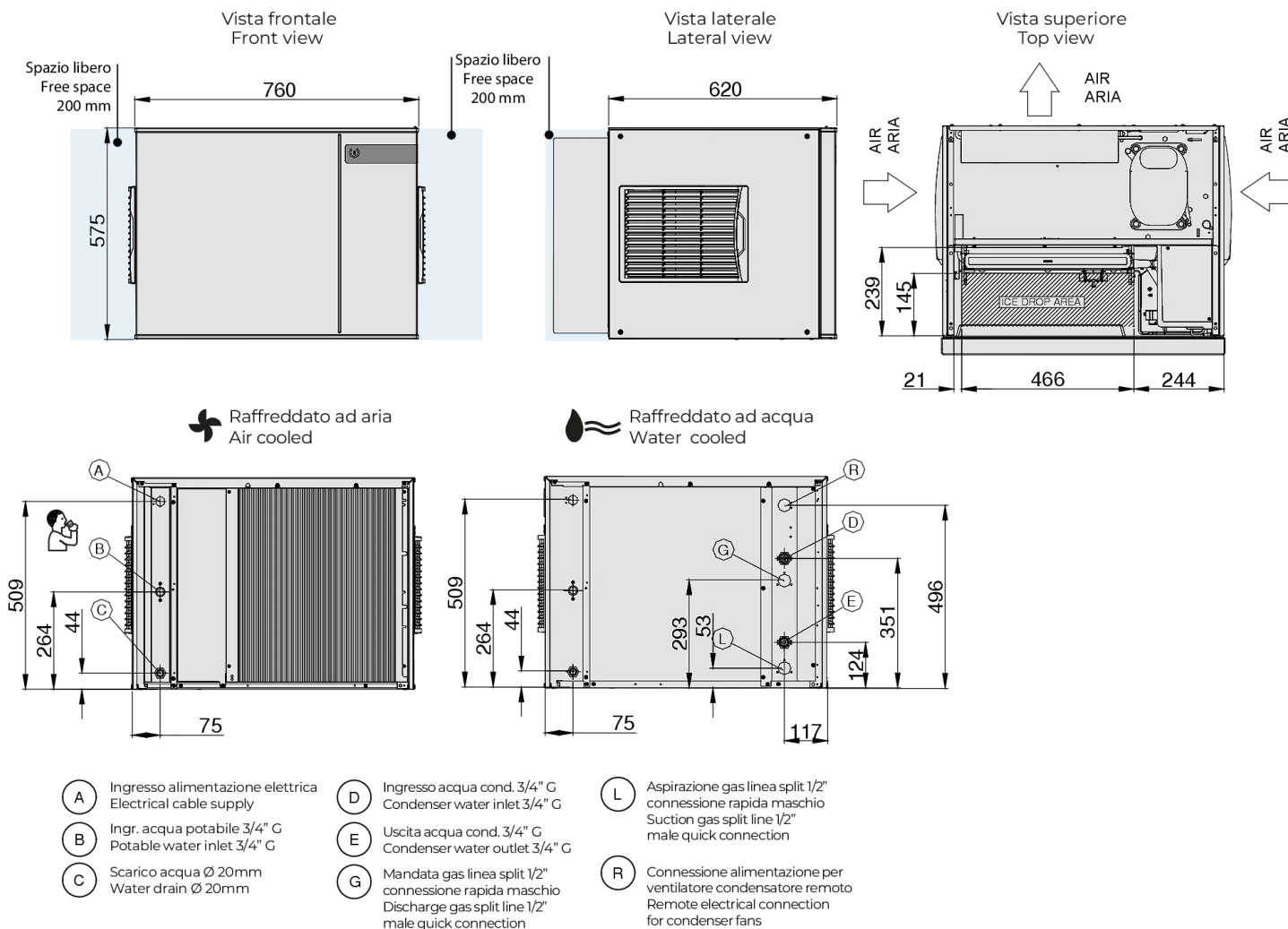
| Temp. Aria Air Temp. | Temp. Acqua /Water Temp. | | | |
|-------------------------|--------------------------|------------|------------|------------|
| | 10° 50° | 15° 59° | 21° 70° | 32° 90° |
| 10° | 250 | 245 | 240 | 220 |
| 50° | 551 | 540 | 529 | 485 |
| 21° | 239 | 234 | 230 | 210 |
| 70° | 527 | 516 | 507 | 463 |
| 32° | 215 | 210 | 206 | 187 |
| 90° | 474 | 463 | 454 | 412 |
| 38° | 206 | 201 | 197 | 179 |
| 100° | 454 | 443 | 434 | 395 |

276 kg/ 24h

Fabbricatore di ghiaccio Modulare / Modular Ice Maker:
M145 - M195 - M205 - M305 - M405 - M505 F

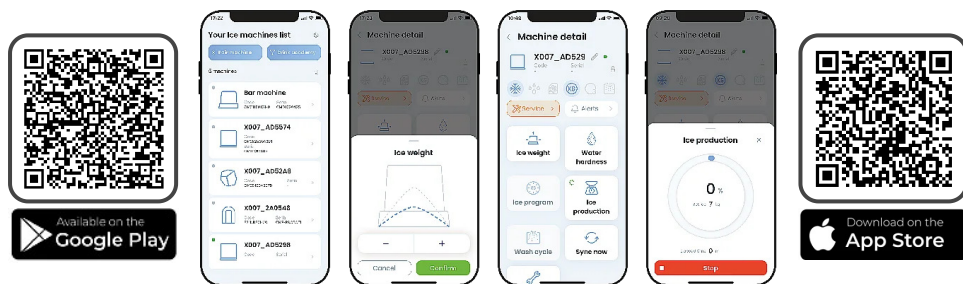
M305 ALLGAS
220-240V/1/50Hz
Modular Ice Maker

DIMENSIONI

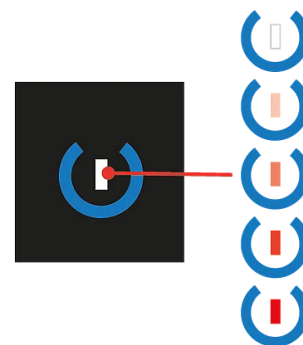


MyICE

Permette il comando e il monitoraggio dei produttori di ghiaccio direttamente da smartphone / Allow control and monitoring of ice makers directly from smartphone



TOUCH CONTROL



Condizioni operative

| | Min | Max |
|-------------------------|---------------|-----------------|
| Temp. Ambiente | 10°C | 40°C |
| Temp. Acqua Ghiaccio | 5° | 35° |
| Press. Acqua | 1 Bar (14psi) | 10 Bar (140psi) |
| Conducib.acqua | 20 microS | 500 microS |
| Alimentazione Elettrica | -10% | +10% |

Tasto Capacitivo di Stand-by / Avvio
(led a variazione continua di colori dal bianco al rosso)

| | |
|----------------|-----------------------|
| Calore espulso | 3242 W |
| Volume Aria | 590 m ³ /h |