

130 kg/ 24h

Fabbricatori di ghiaccio granulare / Granular ice makers:
B95C - B130C - B160C - B200C - B125 - B165 - B205 - B305S - B405 - B505

B130C ALLGAS
220-240/50/1
Granular ice makers



CARATTERISTICHE

- Scocca in acciaio
- Condensazione ad aria e acqua
- Ciclo di sanificazione
- Tasto comandi capacitivo
- Segnalazione acustica e luminosa allarmi
- Report allarmi HACCP
- Collegamento USB per aggiornamento sw e scarico dati HACCP
- Ventilatore condensatore controllato alle basse temperature ambiente
- Produzione ghiaccio programmabile
- Analisi predittiva malfunzionamenti
- Report prestazioni apparecchiatura
- Kit piedini 100mm
- Filtro aria estraibile e lavabile
- Aspirazione ed espulsione aria frontale



OPZIONALE

- Ciclo di sanificazione programmabile con ozono
- Connessione cloud IOT

DEPOSITO

18 kg

DIMENSIONI

L x P x H (mm)



500 x 597 x 694



560 x 650 x 970

VOLTAGE



220-240/50/1
220/60/1

GAS



R290
GWP 3

DATI TECNICI



cond

comp. W

ABS. W

Fuse

Kwh/100Kg

l / h

Kg

Kg

B130C AG 220-240/50/1N



634

570

10

14.2

4

50

57

B130C AG 220-240/50/1N



634

500

10

12.2

40

50

57

TIPO GHIACCIO

RESIDUAL WATER

CONTENUTO

ACQUA



Ghiaccio FLAKER

25%

PRODUZIONE GHIACCIO

kg/24h

lbs/24h

Raffreddamento ad aria



Temp. Aria Air Temp.	Temp. Acqua /Water Temp.			
	10° 50°	15° 59°	21° 70°	32° 90°
10° 50°	130 287	125 276	121 267	112 247
21° 70°	118 260	116 256	112 247	103 227
32° 90°	98 216	95 209	91 201	85 187
38° 100°	83 183	81 179	77 170	71 156

Raffreddamento ad acqua



Temp. Aria Air Temp.	Temp. Acqua /Water Temp.			
	10° 50°	15° 59°	21° 70°	32° 90°
10° 50°	118 260	115 253	106 234	95 209
21° 70°	112 247	110 242	100 220	90 198
32° 90°	106 234	104 229	94 207	84 185
38° 100°	97 214	96 212	86 190	79 174

130 kg/ 24h

Fabbricatori di ghiaccio granulare / Granular ice makers:

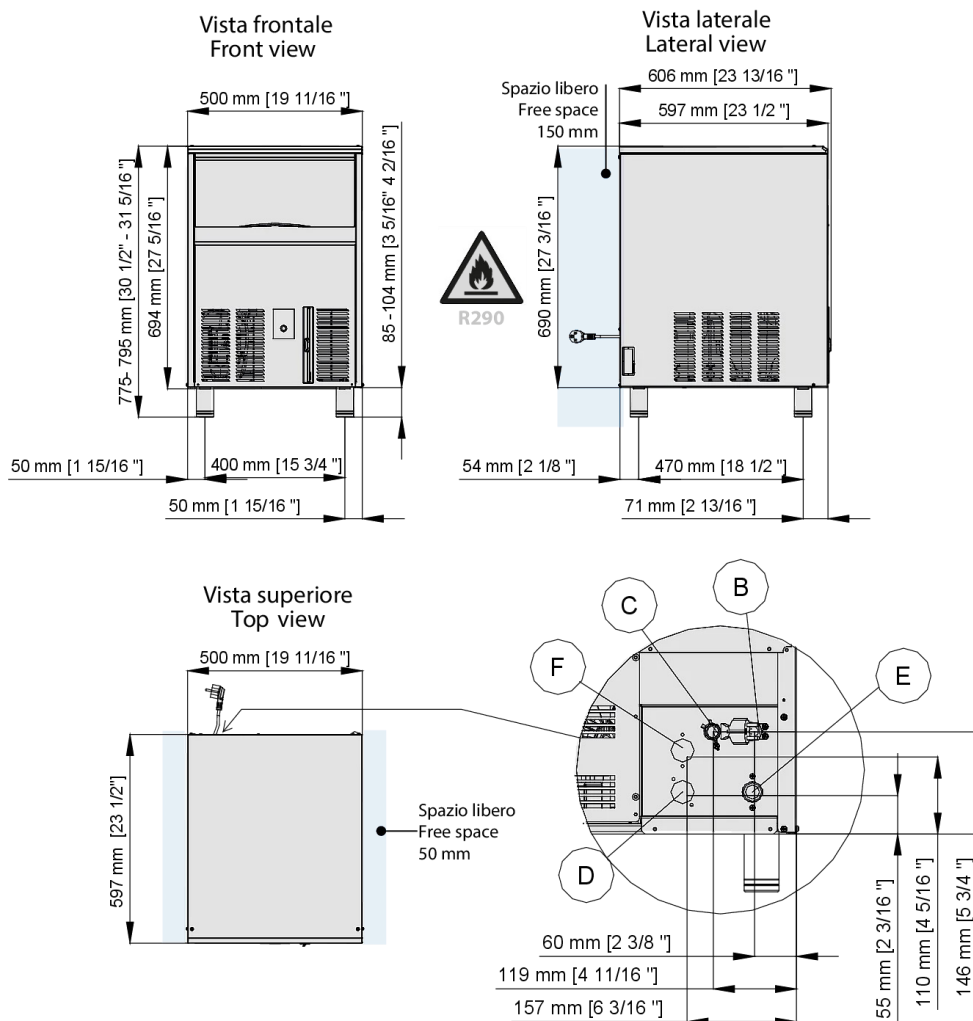
B95C - B130C - B160C - B200C - B125 - B165 - B205 - B305S - B405 - B505

B130C ALLGAS

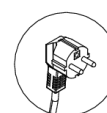
220-240/50/1

Granular ice makers

DIMENSIONI



- B** Ingresso alimentazione elettrica / Electrical cable supply
- C** Attacco scarico acqua / Water outlet connection Ø 20 mm
- D** Uscita acqua condensatore ad acqua / Water outlet connection water condensation 3/4"G
- E** Attacco entrata acqua / Water inlet connection 3/4"G
- F** Entrata acqua condensatore ad acqua / Water inlet connection water condensation 3/4"G



Schuko plug
Spina schuko



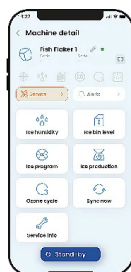
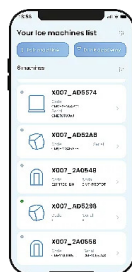
Kit 4 Feet
Kit 4 piedini
Ø50mm H100-120 mm

MyICE

Permette il comando e il monitoraggio dei produttori di ghiaccio direttamente da smartphone / Allow control and monitoring of ice makers directly from smartphone

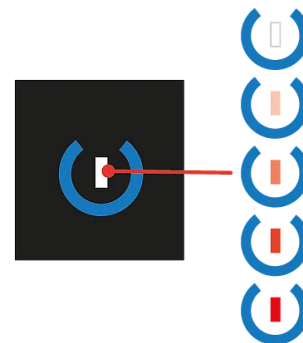


Available on the
Google Play



Download on the
App Store

TOUCH CONTROL



Condizioni operative

	Min	Max
Temp. Ambiente	10°C	40°C
Temp. Acqua Ghiaccio	5°	35°
Press. Acqua	1 Bar (14psi)	10 Bar (140psi)
Conducib.acqua	20 microS	500 microS
Alimentazione Elettrica	-10%	+10%

Tasto Capacitivo di Stand-by / Avvio
(led a variazione continua di colori dal bianco al rosso)

Calore espulso	1707 W
Volume Aria	300 m ³ /h